



roviva Roth & Cie AG  
Matratzen- und Bettenfabrik  
CH-3380 Wangen a/Aare, Schweiz  
Tel. (0041) (0)32 631 12 22  
Fax (0041) (0)32 631 12 24  
roviva@roviva.ch  
roviva.ch



**aurelia** 



# Aus dem Herzen der Schweiz

Von A bis Z eine Schweizer Sache: edles Naturholz über Jahrzehnte gewachsen und kultiviert. Durch nachhaltige Forstwirtschaft wird das Naturholz gezielt gefällt, sorgfältig gesägt und getrocknet. Die Weiterverarbeitung des klimatisiert abgelagerten Holzes erfolgt nun im Herzen der Schweiz. Der erfahrene Schreiner wählt die passenden Stücke und fertigt mit viel Liebe und Sorgfalt Ihr Naturholzbett. Die Naturölbehandlung zum Schluss verleiht Ihrem Unikat den seidigen Glanz.



# Oase der Ruhe



Wohltuende Ruhe und wunderbare Entspannung finden Sie in Ihrem Schlafraum. Es ist Ihr ganz persönlicher Rückzugsort. Hier finden Sie ein Maximum an Schlaf. Das Manufakturbett aurelia von rovida fügt sich harmonisch in Ihr Raumkonzept ein und ist Mittelpunkt Ihrer schönsten Nächte.

Bett mit Winkel-Bettfuss Designhöhe 15 cm, Kopfhaupt 1,  
Nachtisch für Designhöhe, Holzart Kernesche

# Mit Geschichte gewachsen



Bett mit Winkel-Bettfuss Komforthöhe 20 cm, Kopfhaupt 1,  
Nachtisch für Komforthöhe, Holzart Eiche gekalkt

Jedes Naturholz erzählt seine wunderbare Geschichte. Diese ist bei jedem Bett anders, und so ist Ihr Manufakturbett aurelia stets ein Einzelstück. Sechs erlesene Naturholzarten stehen zur Auswahl. Wählen Sie die dazu passenden Bettfüsse entweder in der tieferen Designhöhe oder in der höheren Komforthöhe. Zur Ergänzung stehen ein elegantes Kopfhaupt und zwei Nachttischvarianten zur Verfügung.

# Erholbarer Schlaf



Bett mit Winkel-Bettfuss Komforthöhe 20 cm, Kopfhaupt 1,  
Nachtisch Tablar, Holzart Esche weiss



Bett mit Winkel-Bettfuss Komforthöhe 20 cm, Kopfhaupt 1,  
Nachtisch Tablar, Holzart Nussbaum

Gönnen Sie sich nebst dem formschönen Manufakturbett aurelia auch den auf Sie perfekt abgestimmten Bettinhalt. Unsere feinfühligsten Matratzen und Schlafsysteme bieten ergonomisch punktgenaue Körperunterstützung, sanfte Druckentlastung, ein ausgeglichenes Schlafklima und hygienische Frische.

# Facts



Kernbuche (830)




Kernesche (831)



Asteiche (837)



Esche weiss (833)



Nussbaum (834)



Eiche gekalkt (838)

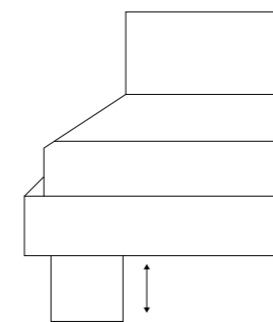
Für unsere Naturholzbetten verarbeiten wir ausschliesslich Holzarten aus kontrollierter, nachhaltiger Forstwirtschaft. Wir bevorzugen hierbei Hölzer mit Schweizer Herkunft, soweit sie in der erforderlichen Qualität verfügbar sind. Weitere Holzarten auf Anfrage.

## MASSE BETT

cm	90	95	100	120	140	160	180	200
190	•	•	•	•	•	•	•	•
200	•	•	•	•	•	•	•	•
210	•	•	•	•	•	•	•	•

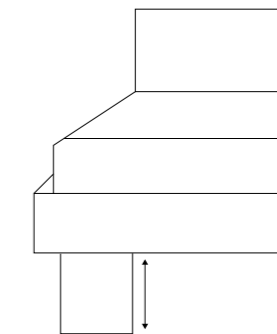
Alle angegebenen Längen und Breiten sind kombinierbar. Weitere Masse auf Anfrage.

## DESIGN- UND KOMFORTHÖHE



4130D Mit Winkel-Bettfuss Designhöhe 15 cm

4131D Mit Chromfuss Designhöhe 15 cm



4130K Mit Winkel-Bettfuss Komforthöhe 20 cm

4131K Mit Chromfuss Komforthöhe 20 cm

Bettseiten: 18 cm Höhe und 2,5 cm Stärke

Gesamthöhe: 33 cm bzw. 38 cm

Gesamtlänge: Länge Liegefläche + 5 cm

Gesamtbreite: Breite Liegefläche + 5 cm

Einbauhöhen\*: 0 cm, +2,4 cm, +4,8 cm, +7,2 cm

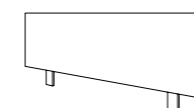
\* Die Aufgelagewinkel für den Systemrahmen lassen sich an den Bettseiten auf vier verschiedenen Höhen montieren.

Rahmen ab Breite 160 cm mit Mitteltraverse und Stützfüss.

Chromfuss  
4131D/4131K



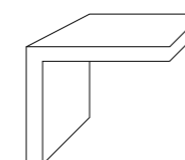
## KOPFHAUPT



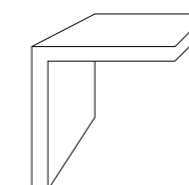
4132  
Kopfhaupt 1  
Glatt

Höhe Kopfhaupt: 34 cm (auf unterschiedlichen Höhen montierbar)

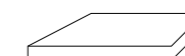
## NACHTTISCH



4146D  
Nachtisch  
Für Designhöhe  
42 x 30 x 35 cm



4146K  
Nachtisch  
Für Komforthöhe  
42 x 30 x 40 cm



4145  
Nachtisch  
Tablar  
42 x 30 x 2 cm