

Cadre hauteur confort 35 cm, similicuir 3529,
tête de lit carreaux 125 cm, similicuir 3529,
pieds ronds en bois noir 10 cm



roviva Roth & Cie AG
Fabrique de matelas et de lits
CH-3380 Wangen a/Aare, Suisse
Tél. (0041) (0)32 631 12 22
Fax (0041) (0)32 631 12 24
roviva@roviva.ch
roviva.ch





ambiance 

Comme dans un cocon



Cadre hauteur design 25 cm, tête de lit capitonnée 105 cm, tissu S130,
pieds modèle T chromé 15 cm



Dans l'alcôve de votre chambre, votre lit se fait cocon. Bien dormir est une question de confiance. Détendez-vous: les nouveaux lits capitonnés ambiance de roviva sont agréablement rassurants. Élégants, ils subliment la décoration de votre chambre.

Design et confort



Cadre hauteur confort 35 cm, tissu S650, tête de lit lisse 125 cm, tissu S650,
pieds modèle T chromé 10 cm



Cadre hauteur design 25 cm, tissu S210, tête de lit lisse 105 cm, similicuir 3531, pieds modèle équerre chrome 15 cm

Unique, comme vous



Choisissez le lit roviva ambiance qui vous correspond. La palette des tissus et similicuir haut de gamme autorise de nombreuses combinaisons de couleurs. Si vous appréciez le look boxspring, optez pour un cadre classique à bords hauts. Pour un lit plus léger, préférez le cadre fin. Il existe quatre têtes de lit en diverses hauteurs et plusieurs types de pieds.



Cadre hauteur design 25 cm, tissu S930, tête de lit carreaux 105 cm, tissu S930, pieds cylindriques en alu brossé 15 cm

Le confort sans compromis



Cadre hauteur design 25 cm, similicuir 3533, tête de lit courbe 110 cm, similicuir 3533, pieds en hêtre huilé 15 cm

Rien n'est trop beau pour votre repos. Pour votre lit ro viva ambiance, choisissez un système de couchage de rêve. Le lit accueille votre sommier – avec ou sans moteur – et votre matelas préférés. Vous pouvez aussi régler la hauteur de couchage comme vous l'aimez.



Cadre hauteur confort 35 cm, similicuir 3503, tête de lit capitonnée 125 cm, similicuir 3503, pieds modèle T chêne huilé 10 cm

Facts

Palette pour le similicuir
Cadre Tête de lit



Palette pour le tissu
Cadre Tête de lit



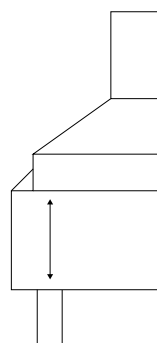
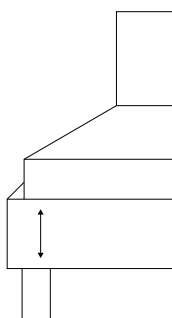
Tissus et similicuir sont librement combinables

DIMENSIONS DU LIT

cm	90	100	120	140	160	180	200
200	•	•	•	•	•	•	•
210	•	•	•	•	•	•	•
220	•	•	•	•	•	•	•

Ces largeurs et longueurs sont combinables. Autres dimensions sur demande.

HAUTEUR DU CADRE



4370D Cadre hauteur design 25 cm avec tête de lit

4370K Cadre hauteur confort 35 cm avec tête de lit

4371D Cadre hauteur design 25 cm sans tête de lit

4371K Cadre hauteur confort 35 cm sans tête de lit

Côtés: hauteur 25 ou 35 cm, épaisseur 5 cm

* Le sommier peut être monté à quatre hauteurs différentes dans le cadre.

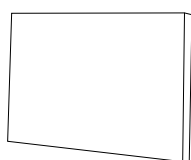
Longueur totale: longueur de couchage +10 cm

A partir de 160 cm, cadre avec barre transversale et pied central

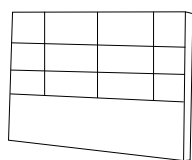
Largeur totale: largeur de couchage +10 cm

Hauteur d'encastrement*: 0 cm, +2,4 cm, +4,8 cm, +7,2 cm

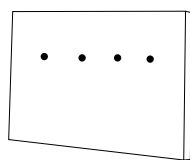
TÊTE DE LIT




Lisse 105 cm
 125 cm



Carreaux 105 cm
 125 cm



Capitonée 105 cm
 125 cm



Courbe 110 cm
 130 cm

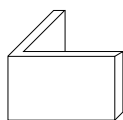


4^e côté
à la place de la tête de lit
avec deux pieds suppl.

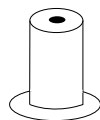
Toutes les têtes de lit se posent directement sur le sol.

Option: sur demande, le dos de la tête de lit peut également être capitonné comme sur le devant.

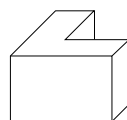
PIEDS



T chromé
 10 cm
 15 cm



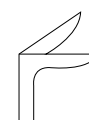
Cylindre alu brossé
 10 cm
 15 cm



T chêne
 10 cm
 15 cm



Bois rond noir
 10 cm
 15 cm



Equerre chrome
 15 cm



Pied hêtre
 15 cm