

Rahmen Komforthöhe 35 cm, Kunstleder 3529,
Kopfhaupt Karo Höhe 125 cm, Kunstleder 3529,
Holzfuss rund schwarz Höhe 10 cm

DEUTSCH



roviva Roth & Cie AG
Matratzen- und Bettenfabrik
CH-3380 Wangen a/Aare, Schweiz
Tel. (0041) (0)32 631 12 22
Fax (0041) (0)32 631 12 24
roviva@roviva.ch
roviva.ch

ambiance 

Schlafen mit besonderer Geborgenheit



Rahmen Designhöhe 25 cm, Stoff S130, Kopfhaupt geheftet Höhe 105 cm, Stoff S130,
Fuss Winkel Chrom Höhe 15 cm

Das Bett ist Ihr ganz persönlicher Rückzugsort. Ihre Oase der Ruhe und Entspannung. Nur wenn Sie sich dort absolut wohlfühlen, können Sie sich hundertprozentig erholen. Die neuen Polsterbetten ambiance von rovia schenken Ihnen wohlthuende Geborgenheit und geben Ihrem Schlafraum eine formschöne und elegante Note.

Design und Komfort



Rahmen Komforthöhe 35 cm, Stoff S65O, Kopfhaupt flach Höhe 125 cm, Stoff S65O,
Fuss Winkel Chrom Höhe 10 cm



Rahmen Designhöhe 25 cm, Stoff S21O, Kopfhaupt flach Höhe 105 cm, Kunstleder 3531,
Eckfuss Chrom Höhe 15 cm

Ein Bett, so individuell wie Sie



Die Betten rovia ambiance lassen sich ganz nach Ihrem persönlichen Geschmack zusammenstellen. Hochwertige Stoffe und Kunstleder in verschiedenen Farben bilden die Basis für Ihre individuellen Gestaltungsmöglichkeiten. Wählen Sie entweder den klassischen Bett-rahmen mit hohen Bettseiten und Boxspring-Charakter oder den etwas feineren Rahmen mit schmalere Umrahmung. Kombinieren Sie dazu vier verschiedene Kopfhäupter in diversen Höhen, und runden Sie Ihre Wahl mit der passenden Fussvariante ab.

Rahmen Designhöhe 25 cm, Stoff S930, Kopfhaupt Karo Höhe 105 cm, Stoff S930,
Fuss Zylinder Alu gebürstet Höhe 15 cm

Schlafkomfort ohne Kompromisse



Rahmen Designhöhe 25 cm, Kunstleder 3533, Kopfhaupt geschwungen Höhe 110 cm,
Kunstleder 3533, Standfuss Buche geölt Höhe 15 cm


Machen Sie beim Schlafkomfort keine Kompromisse. Beim Polsterbett rovia ambiance können Sie den auf Sie abgestimmten Bettinhalt frei wählen. Ihre Matratze und der Systemrahmen passen immer ins Bett. So müssen Sie auf Ihre rovia Lieblingsmatratze und Ihren Systemrahmen, ob manuell oder motorisch verstellbar, nicht verzichten. Sie können sogar die Liegehöhe individuell einstellen, um so noch komfortabler ins Bett zu gehen.



Rahmen Komforthöhe 35 cm, Kunstleder 3503, Kopfhaupt geheftet Höhe 125 cm,
Kunstleder 3503, Fuss Winkel Eiche geölt Höhe 10 cm

Facts

Kunstlederfarben für
Rahmen und Kopfhaupt



Stofffarben für
Rahmen und Kopfhaupt



Sie können Stoff wie auch Kunstleder miteinander kombinieren.

MASSE BETT

cm	90	100	120	140	160	180	200
200	•	•	•	•	•	•	•
210	•	•	•	•	•	•	•
220	•	•	•	•	•	•	•

Alle angegebenen Längen und Breiten sind kombinierbar. Weitere Masse auf Anfrage.

RAHMENHÖHE



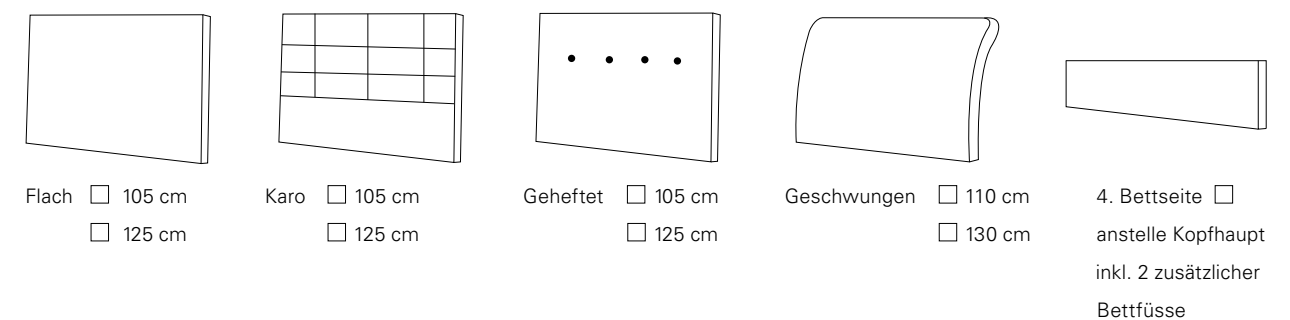
- 4370D Rahmen Designhöhe 25 cm mit Kopfhaupt
- 4371D Rahmen Designhöhe 25 cm ohne Kopfhaupt

- 4370K Rahmen Komforthöhe 35 cm mit Kopfhaupt
- 4371K Rahmen Komforthöhe 35 cm ohne Kopfhaupt

Bettseiten: 25 cm bzw. 35 cm Höhe und 5 cm Stärke
 Gesamtlänge: Länge Liegefläche + 10 cm
 Gesamtbreite: Breite Liegefläche + 10 cm
 Einbauhöhen*: 0 cm, +2,4 cm, +4,8 cm, +7,2 cm

*Die Auflegewinkel für den Systemrahmen lassen sich an den Bettseiten auf vier verschiedenen Höhen montieren.
 Rahmen ab Breite 160 cm mit Mitteltraverse und Stützfuss.

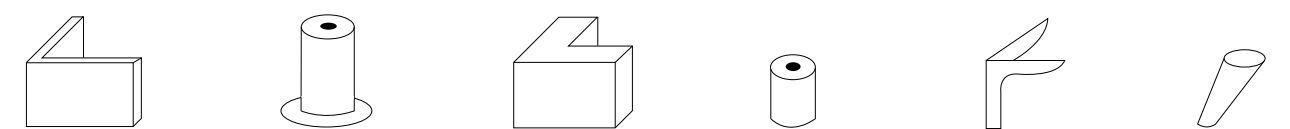
KOPFHAUPT



Alle Kopfhäupter stehen auf dem Boden auf.

Option: Auf Wunsch kann das Kopfhaupt gegen Aufpreis auf der Rückseite ebenfalls mit gleichem Stoff beziehungsweise Kunstleder bezogen werden.

BETTFUSS



- Winkel Chrom 10 cm 15 cm
- Zylinder Alu gebürstet 10 cm 15 cm
- Winkel Eiche 10 cm 15 cm
- Holzfuss rund schwarz 10 cm 15 cm
- Eckfuss Chrom 15 cm
- Standfuss Buche 15 cm